


**LISTINO 2019**  
**EASY KIT**



Componente	Descrizione		Quantità	Codice	Prezzo di listino
PLENUM	Plenum di mandata	2xØ150	1	PLM-CDZ	
COLLARINI	Collarino in lamiera	Ø150	2	CANOTTO 150	
TUBO FLESSIBILE	Tubo flessibile isolato	Ø150	10	TES150	
CASSETTA DI CALMA	Porta bocchetta	300x150 T/N D150	2	PLP-300x150	
GRIGLIA DI RIPRESA	Griglia di ripresa con filtro	800x400	1	GRA6 800x400	
CENTRALINA	Centralina di controllo 3G		1	NH-ES-3G-TOTALE	
TELECOMANDI	Telecomando MSTER IR		1	NH-TOUCH3G-M-IR	
BOCCHETTA MOTORIZZATA	Bocchetta di mandata motorizzata	300x150	2	NH-IN-300x150IR3G	
BYPASS RETTANGOLARE	Serranda di sovrappressione	300x150	1	NH-BP-300X150	
<b>EASY KIT COMPLETO 2 ZONE CON BOCCHETTE MOTORIZZATE</b>				<b>KIT-2 ZONE-MOT</b>	<b>€ 4.094,00</b>



Componente	Descrizione		Quantità	Codice	Prezzo di listino
PLENUM	Plenum di mandata	2xØ150	1	PLM-CDZ	
COLLARINI	Collarino in lamiera	Ø150	2	CANOTTO 150	
TUBO FLESSIBILE	Tubo flessibile isolato	Ø150	10	TES152	
CASSETTA DI CALMA	Porta bocchetta	300x150 T/N D150	2	PLP-300x150	
GRIGLIA DI RIPRESA	Griglia di ripresa con filtro	800x400	1	GRA6 800x400	
BOCCHETTA MANDATA	Bocchetta di mandata std	300x150	2	BMA-OV-300x150	
SERRANDA DI TARATURA	Serranda di taratura	300x150	2	SC-300x150	
<b>EASY KIT COMPLETO 2 ZONE SOLO DISTRIBUZIONE STANDARD</b>				<b>KIT-2 ZONE-STD</b>	<b>€ 1.437,00</b>



Componente	Descrizione		Quantità	Codice	Prezzo di listino
PLENUM	Plenum di mandata	2xØ150+1xØ200	1	PLM-CDZ	
COLLARINI	Collarino in lamiera	Ø150	2	CANOTTO 150	
COLLARINI	Collarino in lamiera	Ø200	1	CANOTTO 200	
TUBO FLESSIBILE	Tubo flessibile isolato	Ø150	10	TES152	
TUBO FLESSIBILE	Tubo flessibile isolato	Ø200	10	TES203	
CASSETTA DI CALMA	Porta bocchetta	300x150 T/N D150	2	PLP-300x150	
CASSETTA DI CALMA	Porta bocchetta	400x150 T/N D200	1	PLP-400x150	
GRIGLIA DI RIPRESA	Griglia di ripresa con filtro	800x400	1	GRA6 800x400	
CENTRALINA	Centralina di controllo 3G		1	NH-ES-3G-TOTALE	
TELECOMANDI	Telecomando MSTER IR		1	NH-TOUCH3G-M-IR	
BOCCHETTA MOTORIZZATA	Bocchetta di mandata motorizzata	300x150	2	NH-IN-300x150IR3G	
BOCCHETTA MOTORIZZATA	Bocchetta di mandata motorizzata	400x150	1	NH-IN-400x150IR3G	
BYPASS RETTANGOLARE	Serranda di sovrappressione	300x150	1	NH-BP-300X150	
<b>EASY KIT COMPLETO 3 ZONE CON BOCCHETTE MOTORIZZATE</b>				<b>KIT-3 ZONE-MOT</b>	<b>€ 5.144,00</b>



Componente	Descrizione		Quantità	Codice	Prezzo di listino
PLENUM	Plenum di mandata	2xØ150+1xØ200	1	PLM-CDZ	
COLLARINI	Collarino in lamiera	Ø150	2	CANOTTO 150	
COLLARINI	Collarino in lamiera	Ø200	1	CANOTTO 200	
TUBO FLESSIBILE	Tubo flessibile isolato	Ø150	10	TES152	
TUBO FLESSIBILE	Tubo flessibile isolato	Ø200	10	TES203	
CASSETTA DI CALMA	Porta bocchetta	300x150 T/N D150	2	PLP-300x150	
CASSETTA DI CALMA	Porta bocchetta	400x150 T/N D200	1	PLP-400x150	
GRIGLIA DI RIPRESA	Griglia di ripresa con filtro	800x400	1	GRA6 800x400	
BOCCHETTA MANDATA	Bocchetta di mandata std	300x150	2	BMA-OV-300x150	
BOCCHETTA MANDATA	Bocchetta di mandata std	400x150	1	BMA-OV-400x150	
SERRANDA DI TARATURA	Serranda di taratura	300x150	2	SC-300x150	
SERRANDA DI TARATURA	Serranda di taratura	400x150	1	SC-400x150	
<b>EASY KIT COMPLETO 3 ZONE SOLO DISTRIBUZIONE STANDARD</b>				<b>KIT-3 ZONE-STD</b>	<b>€ 1.905,00</b>



Componente	Descrizione	Quantità	Codice	Prezzo di listino
PLENUM	Plenum di mandata	3xØ150+1xØ200	1	PLM-CDZ
COLLARINI	Collarino in lamiera	Ø150	3	CANOTTO 150
COLLARINI	Collarino in lamiera	Ø200	1	CANOTTO 200
TUBO FLESSIBILE	Tubo flessibile isolato	Ø150	10	TES152
TUBO FLESSIBILE	Tubo flessibile isolato	Ø200	10	TES203
CASSETTA DI CALMA	Porta bocchetta	300x150 T/N D150	3	PLP-300x150
CASSETTA DI CALMA	Porta bocchetta	400x150 T/N D200	1	PLP-400x150
GRIGLIA DI RIPRESA	Griglia di ripresa con filtro	800x400	1	GRA6 800x400
CENTRALINA	Centralina di controllo 3G		1	NH-ES-3G-TOTALE
TELECOMANDI	Telecomando MSTER IR		1	NH-TOUCH3G-M-IR
BOCCHETTA MOTORIZZATA	Bocchetta di mandata motorizzata	300x150	3	NH-IN-300x150IR3G
BOCCHETTA MOTORIZZATA	Bocchetta di mandata motorizzata	400x150	1	NH-IN-400x150IR3G
BYPASS RETTANGOLARE	Serranda di sovrappressione	300x150	1	NH-BP-300X150
<b>EASY KIT COMPLETO 4 ZONE CON BOCCHETTE MOTORIZZATE</b>				<b>KIT-4 ZONE-MOT € 5.956,00</b>



Componente	Descrizione	Quantità	Codice	Prezzo di listino
PLENUM	Plenum di mandata	3xØ150+1xØ200	1	PLM-CDZ
COLLARINI	Collarino in lamiera	Ø150	3	CANOTTO 150
COLLARINI	Collarino in lamiera	Ø200	1	CANOTTO 200
TUBO FLESSIBILE	Tubo flessibile isolato	Ø150	10	TES152
TUBO FLESSIBILE	Tubo flessibile isolato	Ø200	10	TES203
CASSETTA DI CALMA	Porta bocchetta	300x150 T/N D150	3	PLP-300x150
CASSETTA DI CALMA	Porta bocchetta	400x150 T/N D200	1	PLP-400x150
GRIGLIA DI RIPRESA	Griglia di ripresa con filtro	800x400	1	GRA6 800x400
BOCCHETTA MANDATA	Bocchetta di mandata std	300x150	3	BMA-OV-300x150
BOCCHETTA MANDATA	Bocchetta di mandata std	400x150	1	BMA-OV-400x150
SERRANDA DI TARATURA	Serranda di taratura	300x150	3	SC-300x150
SERRANDA DI TARATURA	Serranda di taratura	400x150	1	SC-400x150
<b>EASY KIT COMPLETO 4 ZONE SOLO DISTRIBUZIONE STANDARD</b>				<b>KIT-4 ZONE-STD € 2.141,00</b>



Componente	Descrizione	Quantità	Codice	Prezzo di listino
PLENUM	Plenum di mandata	3xØ150+2xØ200	1	PLM-CDZ
COLLARINI	Collarino in lamiera	Ø150	3	CANOTTO 150
COLLARINI	Collarino in lamiera	Ø200	2	CANOTTO 200
TUBO FLESSIBILE	Tubo flessibile isolato	Ø150	10	TES152
TUBO FLESSIBILE	Tubo flessibile isolato	Ø200	10	TES203
CASSETTA DI CALMA	Porta bocchetta	300x150 T/N D150	3	PLP-300x150
CASSETTA DI CALMA	Porta bocchetta	400x150 T/N D200	2	PLP-400x150
GRIGLIA DI RIPRESA	Griglia di ripresa con filtro	800x400	1	GRA6 800x400
CENTRALINA	Centralina di controllo 3G		1	NH-ES-3G-TOTALE
TELECOMANDI	Telecomando MSTER IR		1	NH-TOUCH3G-M-IR
BOCCHETTA MOTORIZZATA	Bocchetta di mandata motorizzata	300x150	3	NH-IN-300x150IR3G
BOCCHETTA MOTORIZZATA	Bocchetta di mandata motorizzata	400x150	2	NH-IN-400x150IR3G
BYPASS RETTANGOLARE	Serranda di sovrappressione	300x150	1	NH-BP-300X150
<b>EASY KIT COMPLETO 5 ZONE CON BOCCHETTE MOTORIZZATE</b>				<b>KIT-5 ZONE-MOT € 6.805,00</b>



Componente	Descrizione	Quantità	Codice	Prezzo di listino
PLENUM	Plenum di mandata	3xØ150+2xØ200	1	PLM-CDZ
COLLARINI	Collarino in lamiera	Ø150	3	CANOTTO 150
COLLARINI	Collarino in lamiera	Ø200	2	CANOTTO 200
TUBO FLESSIBILE	Tubo flessibile isolato	Ø150	10	TES152
TUBO FLESSIBILE	Tubo flessibile isolato	Ø200	10	TES203
CASSETTA DI CALMA	Porta bocchetta	300x150 T/N D150	3	PLP-300x150
CASSETTA DI CALMA	Porta bocchetta	400x150 T/N D200	2	PLP-400x150
GRIGLIA DI RIPRESA	Griglia di ripresa con filtro	800x400	1	GRA6 800x400
BOCCHETTA MANDATA	Bocchetta di mandata std	300x150	3	BMA-OV-300x150
BOCCHETTA MANDATA	Bocchetta di mandata std	400x150	2	BMA-OV-400x150
SERRANDA DI TARATURA	Serranda di taratura	300x150	3	SC-300x150
SERRANDA DI TARATURA	Serranda di taratura	400x150	2	SC-400x150
<b>EASY KIT COMPLETO 5 ZONE SOLO DISTRIBUZIONE STANDARD</b>				<b>KIT-5 ZONE-STD € 2.408,00</b>



Componente	Descrizione	Quantità	Codice	Prezzo di listino
PLENUM	Plenum di mandata	4xØ150+2xØ200	1	PLM-CDZ
COLLARINI	Collarino in lamiera	Ø150	4	CANOTTO 150
COLLARINI	Collarino in lamiera	Ø200	2	CANOTTO 200
TUBO FLESSIBILE	Tubo flessibile isolato	Ø150	20	TES152
TUBO FLESSIBILE	Tubo flessibile isolato	Ø200	10	TES203
CASSETTA DI CALMA	Porta bocchetta	300x150 T/N D150	4	PLP-300x150
CASSETTA DI CALMA	Porta bocchetta	400x150 T/N D200	2	PLP-400x150
GRIGLIA DI RIPRESA	Griglia di ripresa con filtro	1000x400	1	GRA6 1000x400
CENTRALINA	Centralina di controllo 3G		1	NH-ES-3G-TOTALE
TELECOMANDI	Telecomando MSTER IR		1	NH-TOUCH3G-M-IR
BOCCHETTA MOTORIZZATA	Bocchetta di mandata motorizzata	300x150	4	NH-IN-300x150IR3G
BOCCHETTA MOTORIZZATA	Bocchetta di mandata motorizzata	400x150	2	NH-IN-400x150IR3G
BYPASS RETTANGOLARE	Serranda di sovrappressione	400x150	1	NH-BP-400X150
<b>EASY KIT COMPLETO 6 ZONE CON BOCCHETTE MOTORIZZATE</b>				<b>KIT-6 ZONE-MOT € 7.818,00</b>



Componente	Descrizione	Quantità	Codice	Prezzo di listino
PLENUM	Plenum di mandata	4xØ150+2xØ200	1	PLM-CDZ
COLLARINI	Collarino in lamiera	Ø150	4	CANOTTO 150
COLLARINI	Collarino in lamiera	Ø200	2	CANOTTO 200
TUBO FLESSIBILE	Tubo flessibile isolato	Ø150	20	TES152
TUBO FLESSIBILE	Tubo flessibile isolato	Ø200	10	TES203
CASSETTA DI CALMA	Porta bocchetta	300x150 T/N D150	4	PLP-300x150
CASSETTA DI CALMA	Porta bocchetta	400x150 T/N D200	2	PLP-400x150
GRIGLIA DI RIPRESA	Griglia di ripresa con filtro	1000x400	1	GRA6 1000x400
BOCCHETTA MANDATA	Bocchetta di mandata std	300x150	4	BMA-OV-300x150
BOCCHETTA MANDATA	Bocchetta di mandata std	400x150	2	BMA-OV-400x150
SERRANDA DI TARATURA	Serranda di taratura	300x150	4	SC-300x150
SERRANDA DI TARATURA	Serranda di taratura	400x150	2	SC-400x150
<b>EASY KIT COMPLETO 6 ZONE SOLO DISTRIBUZIONE STANDARD</b>				<b>KIT-6 ZONE-STD € 2.820,00</b>

# MODULO PLENUM

Per una disposizione specifica dei canotti inviare il presente modulo compilato  
**ENTRO 2 GIORNI** dal ricevimento della conferma d'ordine

## DATI GENERALI

RAGIONE SOCIALE ..... DATA .....

RICHIEDENTE ..... TELEFONO .....

RIF. ORDINE ..... RIF. OFFERTA .....

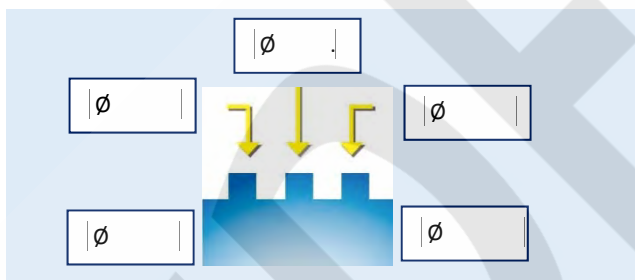
## SPECIFICHE PLENUM

MARCA E MODELLO UNITA' INTERNA .....

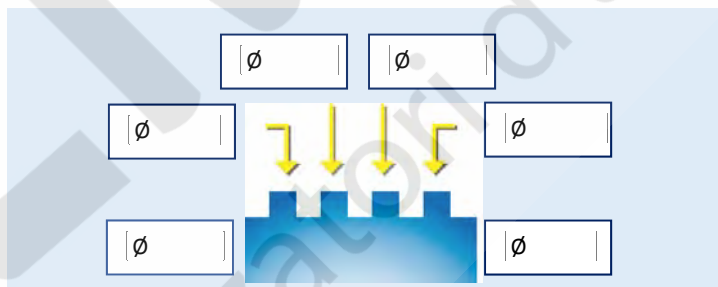
## NUMERO ATTACCHI E DISPOSIZIONE

indicare nei riquadri il diametro dei canotti

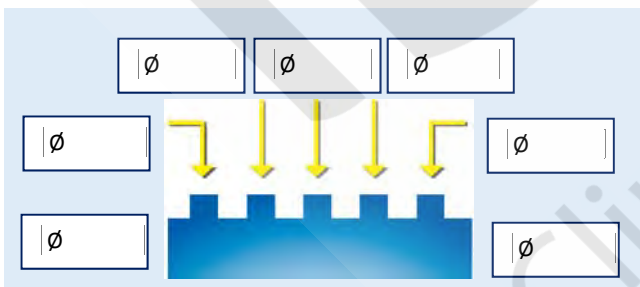
Plenum 3 attacchi



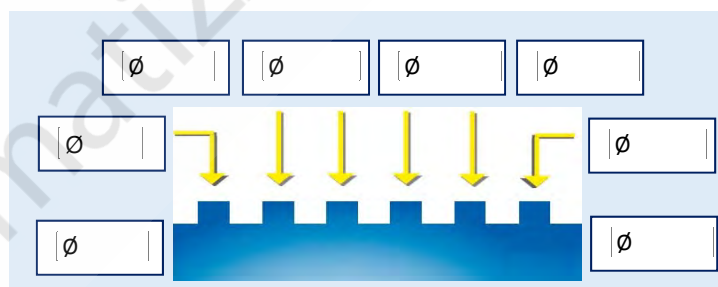
Plenum 4 attacchi



Plenum 5 attacchi



Plenum 6 attacchi



Plenum speciale: